

Manual de Ejecución – SMART Client

Título: Acceso a Smart Client – Ambiente productivo

1 Alcance

Solución que permite Visualizar el EECC actual y Descargar archivos de las facturaciones.

2 Breve explicación de los pasos de acceso

Este procedimiento es para ingresar con usuario y contraseña al entorno de trabajo en SAP Business Technology Platform (SAP BTP).

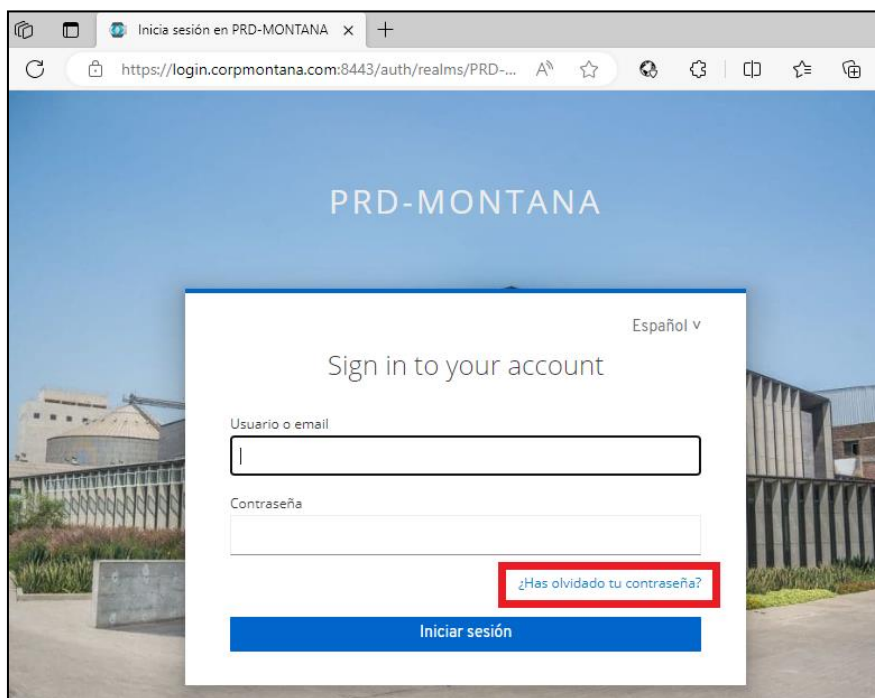
3 Procedimiento paso a paso

Premisa: Para ingresar a SAP debe estar conectado a cualquier red de internet.

Paso 1: Iniciar sesión

Ingresar al siguiente enlace desde cualquier navegador web y hacer clic en “¿Has olvidado tu contraseña?”:

<https://montana-s-a--btp-prd-kc-space-pclim-approuter.cfapps.br10.hana.ondemand.com>



3 Procedimiento paso a paso

Paso 2: Ingresar correo de contacto con MONTANA.



PRD-MONTANA

Español v

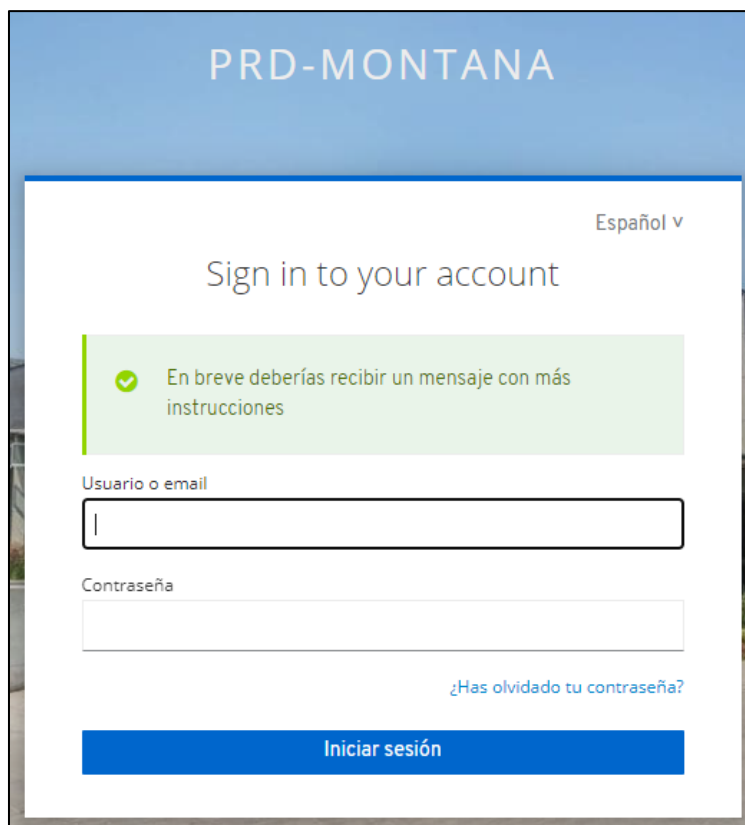
¿Has olvidado tu contraseña?

Usuario o email

[« Volver a la identificación](#)

Enviar

Indica tu usuario o email y te enviaremos instrucciones indicando cómo generar una nueva contraseña.



PRD-MONTANA

Español v

Sign in to your account

✓ En breve deberías recibir un mensaje con más instrucciones

Usuario o email

Contraseña

[¿Has olvidado tu contraseña?](#)

Iniciar sesión

3 Procedimiento paso a paso

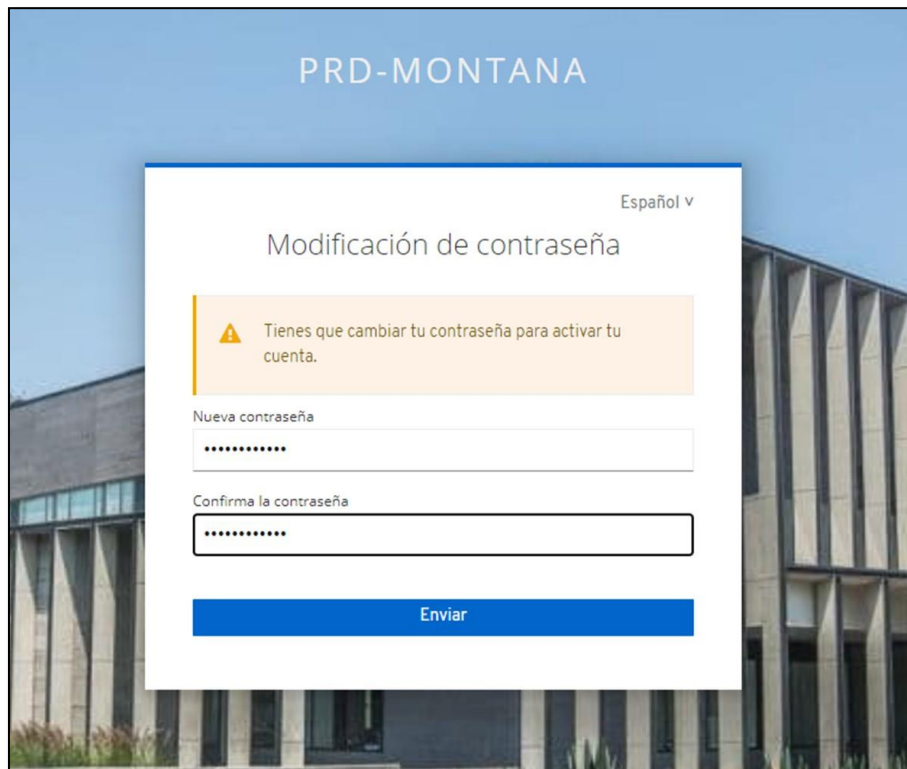
Luego recibirá el siguiente correo en su bandeja de entrada (validar en correos no deseados).



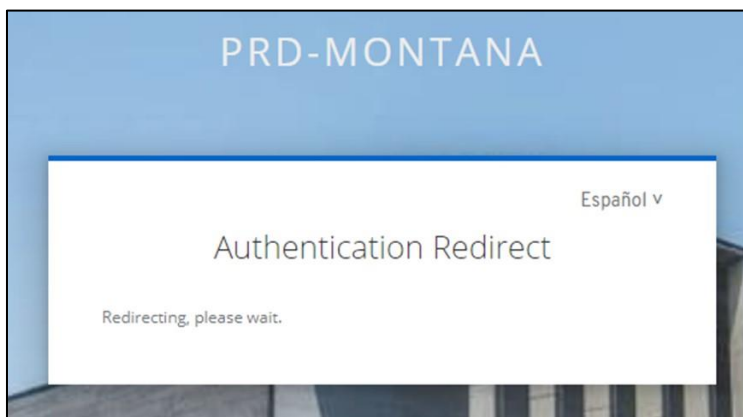
Paso 3: Dar clic en el enlace que se encuentra en el correo.



Paso 4: A continuación, cree una nueva clave.

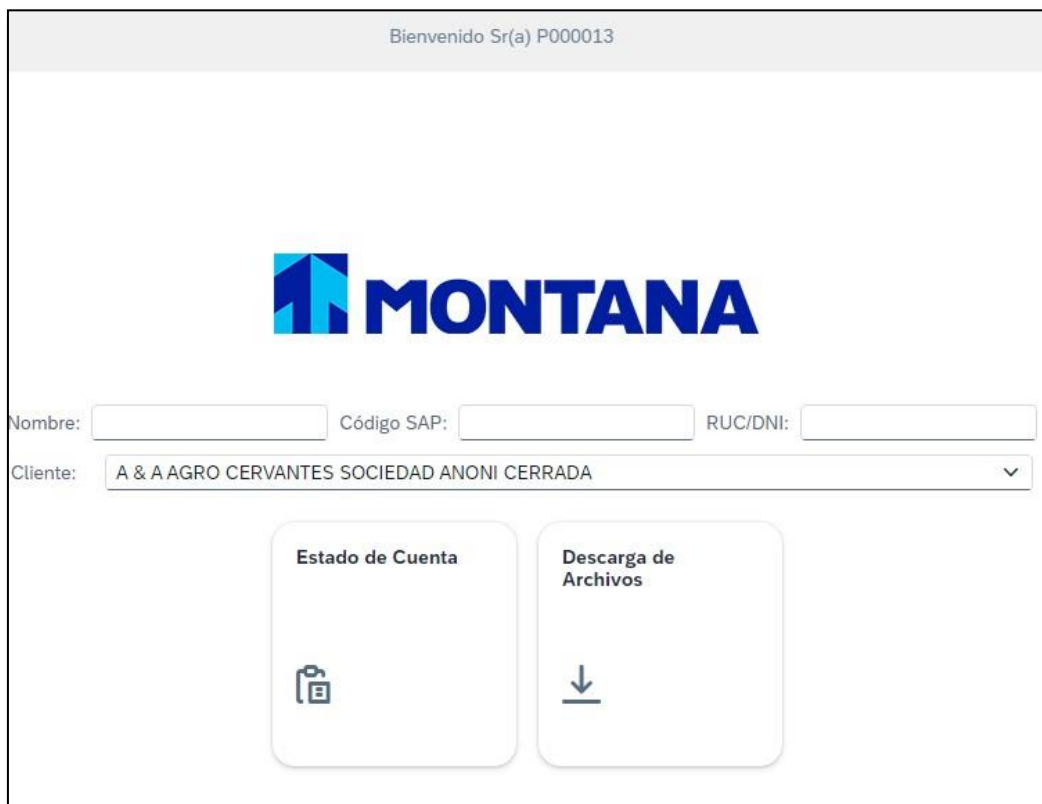


3 Procedimiento paso a paso



Paso 5: Proceda a usar la herramienta mediante el mismo enlace, sin en caso no lo redirige automáticamente:

<https://montana-s-a--btp-prd-kc-space-pclim-approuter.cfapps.br10.hana.ondemand.com>



Si tienes alguna pregunta o necesitas asesoramiento adicional, no dudes en contactarte al teléfono 4193000 anexo 7777 o al correo ServiceDesk@corpmontana.com o llamarnos también a la cuenta soportesap@corpmontana.com por Skype y Teams.

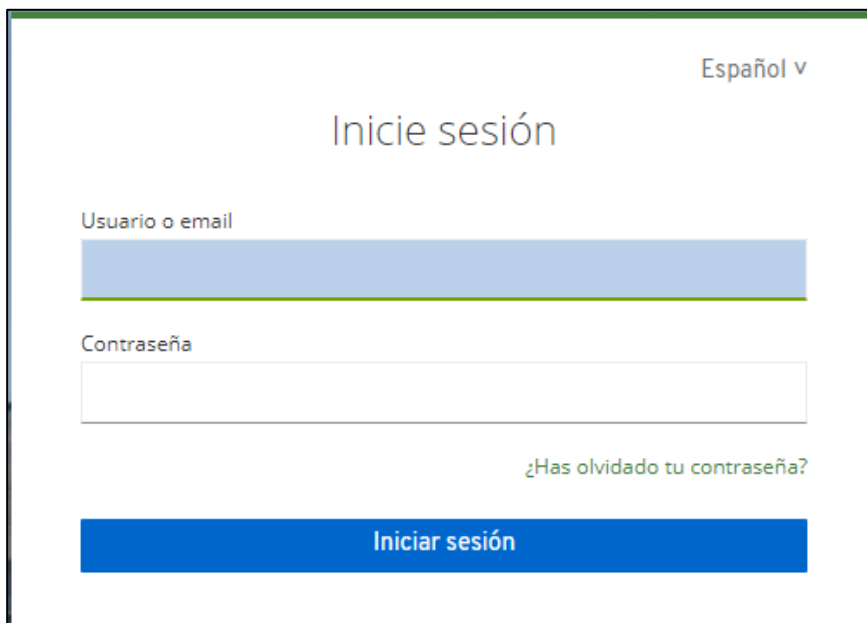
Manual de Usuario – SMART Client

Premisa: Para ingresar a SAP debe estar conectado a cualquier red de internet.

Paso 1: Iniciar sesión

Ingresar al siguiente enlace desde cualquier navegador web e ingresar las credenciales.

<https://montana-s-a--btp-prd-kc-space-pclim-approuter.cfapps.br10.hana.ondemand.com>



Paso 2: Se mostrará la opción de visualización de Estado de Cuenta y Descarga de archivos.



MANUAL DE ACCESO Y OPERACIÓN SMART CLIENT

Paso 3: Consultar el estado de cuenta.

El estado de cuenta se puede exportar en Excel o enviar a imprimir. También se pueden realizar filtros por tipo de documento, moneda y vencimiento.

MONTANA Cuenta Corriente

Datos de Cliente
 RUC/DNI: Razon Social: Código SAP:

Datos de Crédito
 Moneda: USD Crédito Vencido: 0.00 Crédito por Vencer: 311,676.21 Crédito Utilizado: 311,676.21 Tipo de cambio: 3.703

Filtros:
 Tipo Doc: Todos Moneda: Todos Vencimiento (Desde): por ejemplo 31/12/2025 Vencimiento (Hasta):
 [Buscar] [Limpiar] [Imprimir] [Exportar]

Estados: Por Vencer: ● Vencido: ●

Estado	Tipo	Documento	Referencia	Emisión	Vencimiento	Moneda	Estado	Número Único	Banco	Importe Orig.	Saldo
●	FN	01-F022-000070	[Lupa]		12/01/2024	PEN	EN BANCO		BANCO DE CREDITO DEL PERU - BCP	5,475.61	5,475.61 >
●	FN	01-F022-000070	[Lupa]		12/01/2024	PEN	EN BANCO		BANCO DE CREDITO DEL PERU - BCP	23,403.52	23,403.52 >
●	FN	01-F035-000107	[Lupa]		13/01/2024	USD	EMITIDA			488.52	488.52 >
●	FN	01-F022-000071	[Lupa]		14/01/2024	PEN	EN BANCO		BANCO DE CREDITO DEL PERU - BCP	31,790.11	31,790.11 >
●	FN	01-F022-000070	[Lupa]		14/01/2024	PEN	EN BANCO		BANCO DE CREDITO DEL PERU - BCP	30,050.39	30,050.39 >
●	FN	01-F022-000070	[Lupa]		14/01/2024	PEN	EN BANCO		BANCO DE CREDITO DEL PERU - BCP	15,584.44	15,584.44 >
●	FN	01-F022-000070	[Lupa]		14/01/2024	PEN	EN BANCO		BANCO DE CREDITO DEL PERU - BCP	12,201.20	12,201.20 >
●	FN	01-F010-000440	[Lupa]		15/01/2024	USD	EN BANCO		BANCO DE CREDITO DEL PERU - BCP	912.61	912.61 >
●	FN	01-F035-000107	[Lupa]		15/01/2024	USD	EMITIDA			231.28	231.28 >

Si de da clic a la lupa que se ubica en la columna referencia se pueden visualizar las facturas que hacen referencia a las letras.

Documentos de Letras [Exportar]

L/C - 2300000000

Facturas Asociadas

Fecha Doc	Fecha Venc	Tipo	Documento	Moneda	Monto	Monto Canje
	2024-03-15	FAI	01-F016-000448	PEN	46,787.00	0.00 >
TOTALES:				PEN	46,787.00	0.00 >
TOTALES:				USD	0.00	0.00 >

[Exportar]

Letras Asociadas

Fecha Doc	Fecha Venc	Tipo	Documento	Moneda	Monto
	2024-03-15	LC	23000000	PEN	11,696.75 >
	2024-03-18	LC	23000000	PEN	11,696.75 >
	2024-03-19	LC	23000000	PEN	11,696.75 >
	2024-03-21	LC	23000000	PEN	11,696.75 >
TOTALES:				PEN	46,787.00 >
TOTALES:				USD	0.00 >

[Cerrar]

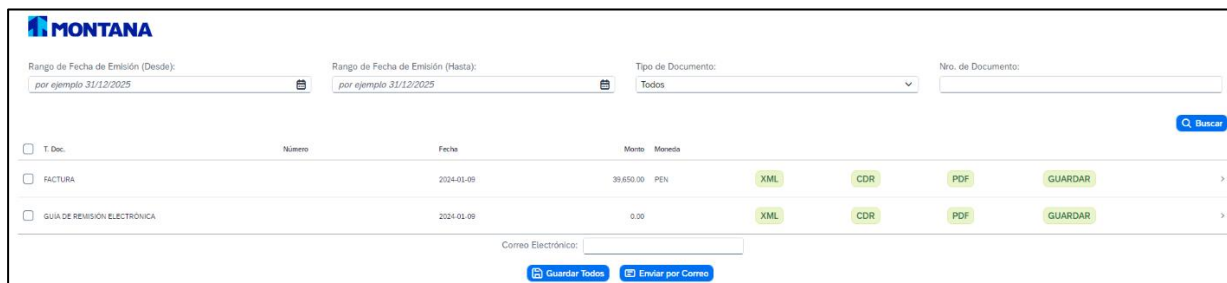
En la parte inferior se visualizan las cuentas bancarias de Montana S.A.

Cuenta	Nombre	Moneda	CCI
1911195430049	MONTANA BCP SOLES RECAUDADORA	PEN	002-191001195430049-54 >
1911189609160	MONTANA BCP USD RECAUDADORA	USD	002-191001189609160-57 >
0001636499	MONTANA SCOTIA SOLES	PEN	009-22500001636499-44 >
0000687861	MONTANA SCOTIA DOLARES	USD	009-22500001687861-43 >
001101300100002733	MONTANA BBVA DOLARES	USD	011-130-000100002733-22 >
10000083232351	MONTANA IBK SOLES	PEN	003-100-1111183232351-51 >
10000083232350	MONTANA IBK DOLARES	USD	003-100-000083232350-53 >
001101300100001397	MONTANA BBVA SOLES	PEN	011-130-000100001397-27 >

MANUAL DE ACCESO Y OPERACIÓN SMART CLIENT

Paso 4: Descarga de archivos.

En esta opción se podrán descargar los XML, CDR y PDF de todas las facturaciones que se le emitan. Esta descarga se podrá realizar de manera masiva o individual y también se podrá enviar a un correo.



The screenshot shows the MONTANA Smart Client interface for document management. At the top, there are search filters: 'Rango de Fecha de Emisión (Desde):' and 'Rango de Fecha de Emisión (Hasta):' both set to 'por ejemplo 31/12/2025', 'Tipo de Documento:' set to 'Todos', and 'Nro. de Documento:' with an empty input field. A 'Buscar' button is on the right. Below the filters is a table with columns: 'T. Doc.', 'Número', 'Fecha', 'Monto', 'Moneda', and actions. Two rows are visible: 'FACTURA' and 'GUÍA DE REMISIÓN ELECTRÓNICA'. The 'FACTURA' row shows a date of 2024-01-09, a monto of 99.650.00, and moneda of PEN. The 'GUÍA DE REMISIÓN ELECTRÓNICA' row shows a date of 2024-01-09 and a monto of 0.00. Each row has buttons for 'XML', 'CDR', 'PDF', and 'GUARDAR'. At the bottom, there is a 'Correo Electrónico:' input field and two buttons: 'Guardar Todos' and 'Enviar por Correo'.

T. Doc.	Número	Fecha	Monto	Moneda	Acciones
<input type="checkbox"/>	FACTURA	2024-01-09	99.650.00	PEN	XML CDR PDF GUARDAR
<input type="checkbox"/>	GUÍA DE REMISIÓN ELECTRÓNICA	2024-01-09	0.00		XML CDR PDF GUARDAR

Si tienes alguna pregunta o necesitas asesoramiento adicional, no dudes en contactarte al teléfono 4193000 anexo 7777 o al correo Servicedesk@corpmontana.com o llamarnos también a la cuenta soportesap@corpmontana.com por Skype y Teams.